

# BON DE COMMANDE

## VOLETS PERSIENNES / PANNEAUX EMBREVÉS / PORTE SALOON

Date .....

Client .....

Réf. chantier .....

Interlocuteur .....

Numéro ouverture

(si différents volets sur même chantier)

### ESSENCE DE BOIS

- Chêne  Red Cedar  Exotique  Cedrela  Sapin rouge  Sapin blanc (porte saloon)

### TYPE DE FERMETURE

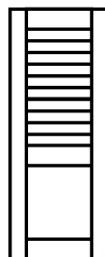
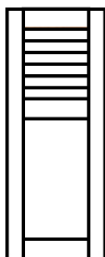


- Persiennes à la française en 34 mm  
 Persiennes à l'américaine  
 Panneaux embrevés  
 Portes saloon

### REPLISSAGE

- Lames en cœur  Panneaux plate bande  
 Lames occultantes à la française  Projection à la niçoise  
 Lames ciboure  
 Lames horizontales  
 Lames verticales

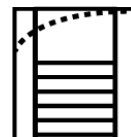
### CONFIGURATION DES LAMES

- Toute hauteur  Traverse intermédiaire  1/3 lames 2/3 panneau  2/3 lames 1/3 panneau



### TRAVERSE

- Traverse haute élargie  
 Découpe sur chantier  
 Découpe à l'usine  
 Traverse haute cintrée



### FERRAGE

- Ferrage posé  
 Ferrage fourni  
 Sans ferrage

### PENTURES

- Pentures droites  
 Pentures queue de carpe

### TYPE DE RECOUVREMENT

- Battement ou couvre-joint  
 Feuillure au milieu  
 Feuillure au milieu à mouchette

### GONDS

- Gonds à sceller  
 Gonds chimiques  
 Gonds à visser en tableau  
 Gonds à visser en façade  
 Gonds PRESTO  
 Gonds à vis bois tirefond  
 Sans gond, ferrage posé → Déport 50 mm  
 Sans gond, ferrage posé → Déport 35 mm  
 Sans gond, avec gonds existants (voir relevé cotes p.51)  
 Autre :

### ARRÊTS

- Sans  
 Arrêt Marseillais à visser sans butée  
 Arrêt Marseillais à visser avec butée  
 Arrêt Marseillais à sceller sans butée  
 Arrêt Marseillais à sceller avec butée  
 Arrêt Marseillais à visser sur platine  
 Arrêt tête de bergère à visser  
 Arrêt tête de bergère à sceller  
 Arrêt paillette

### TRAITEMENT

- Sans  
 IFH Classe 3 incolore  
 IFH incolore  
 IFH + impression blanche  
 Dégraissage + impression blanche  
 Dégraissage Red Cedar  
 Dégraissage Exotique

*Finition et peinture sur demande*